

Природно кретање становништва* 1961 – 1997.

Профил
јул 2024.

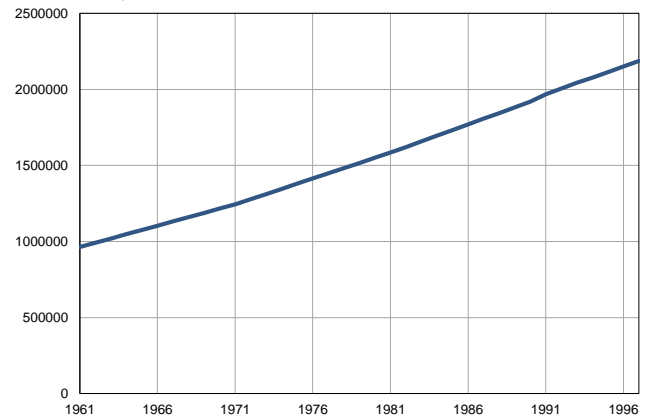
Регион Косово и Метохија

	1961.	1997.
Број становника	963715	2186000
Живорођени, број	40561	42920
Умрли, број	11759	8624
Природни прираштај, број	28802	34296
Умрла одојчад, број	5108	781
Живорођени, на 1 000 становника	42	20
Умрли, на 1 000 становника	12	4
Природни прираштај, на 1 000 становника	30	16
Умрла одојчад, на 1 000 живорођених	126	18

Извор: Витална статистика, РЗС

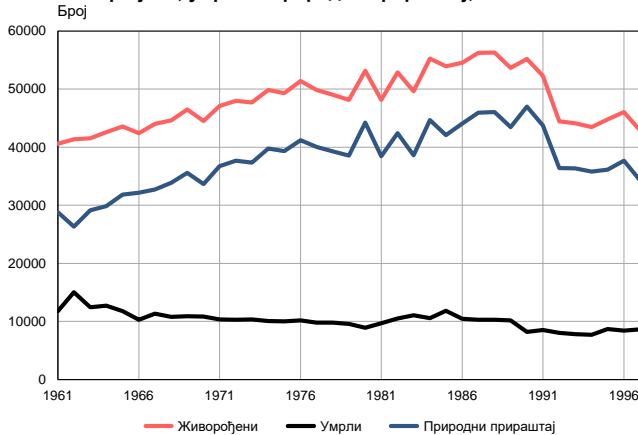
* Републички завод за статистику од 1998. године не располаже демографским подацима за АП Косово и Метохија, тако да они нису садржани у обухвату података за Републику Србију.

Број становника, 1961–1997.



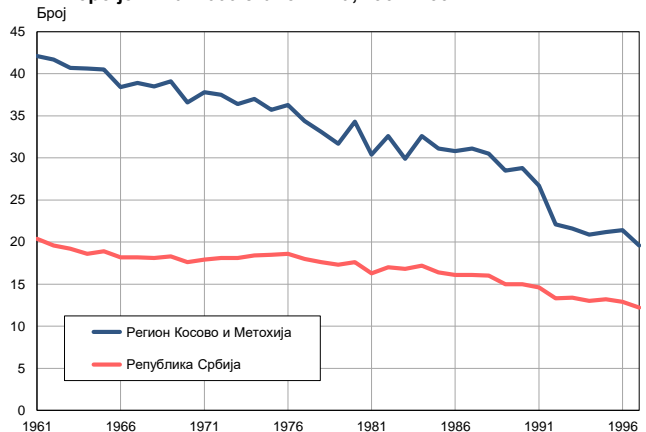
Извор: Витална статистика, РЗС

Живорођени, умрли и природни прираштај, 1961–1997.



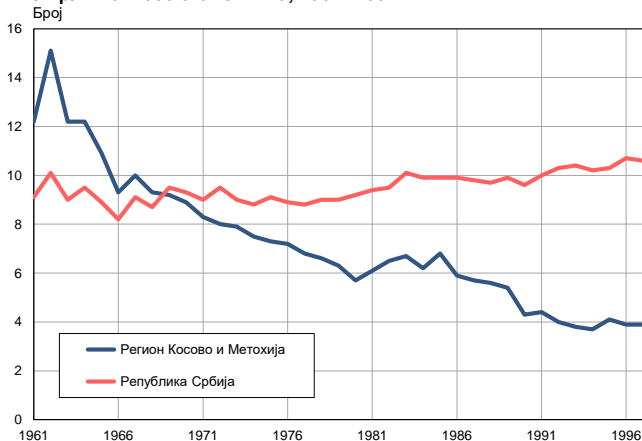
Извор: Витална статистика, РЗС

Живорођени на 1 000 становника, 1961–1997.



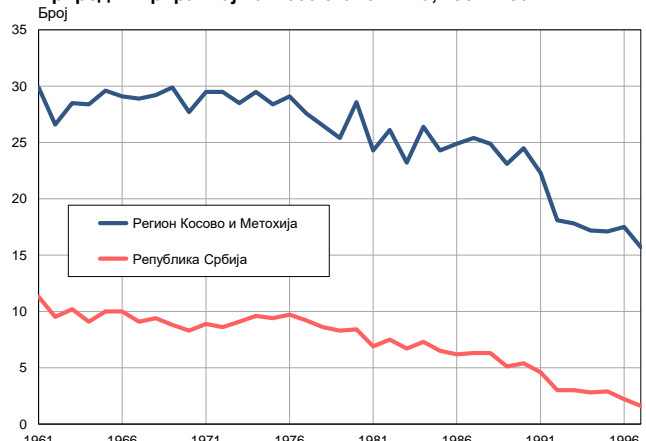
Извор: Витална статистика, РЗС

Умрли на 1 000 становника, 1961–1997.



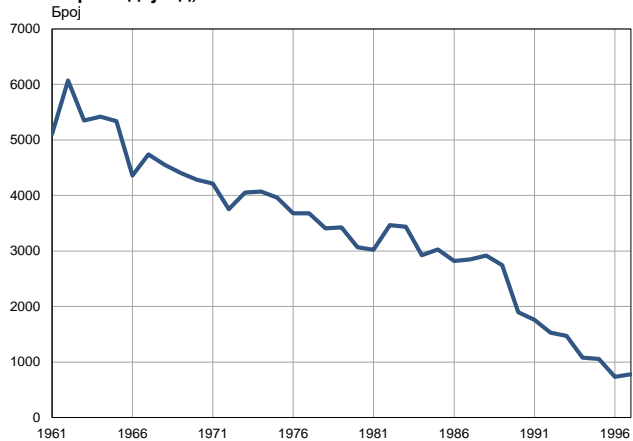
Извор: Витална статистика, РЗС

Природни прираштај на 1 000 становника, 1961–1997.



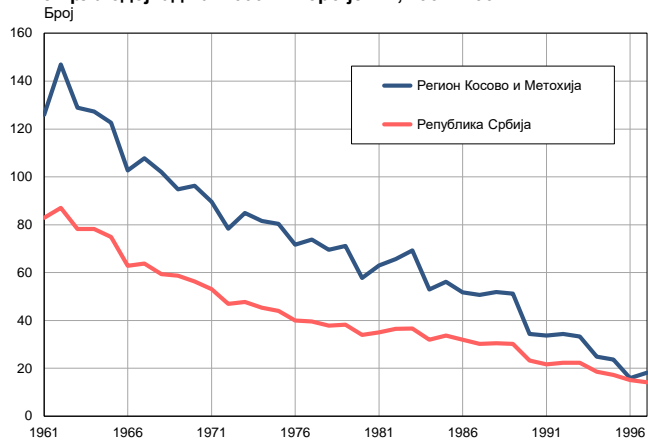
Извор: Витална статистика, РЗС

Умрла одојчад, 1961–1997.



Извор: Витална статистика, РЗС

Умрла одојчад на 1 000 живорођених, 1961–1997.



Извор: Витална статистика, РЗС

Табела. Природно кретање становништва, Регион Косово и Метохија

Година	Број становника	Живо-рођени	Умрли	Природни прираштај	Умрла одојчад	На 1000 становника			Умрла одојчад на 1000 живо-рођених
						живорођени	умрли	природни прираштај	
1961	963715	40561	11759	28802	5108	42,1	12,2	29,9	125,9
1962	991725	41336	15024	26312	6072	41,7	15,1	26,6	146,9
1963	1019735	41525	12423	29102	5351	40,7	12,2	28,5	128,9
1964	1047745	42557	12731	29826	5418	40,6	12,2	28,4	127,3
1965	1075755	43569	11767	31802	5341	40,5	10,9	29,6	122,6
1966	1103765	42429	10266	32163	4357	38,4	9,3	29,1	102,7
1967	1131775	44001	11308	32693	4739	38,9	10,0	28,9	107,7
1968	1159785	44627	10781	33846	4552	38,5	9,3	29,2	102,0
1969	1187795	46480	10892	35588	4405	39,1	9,2	29,9	94,8
1970	1215805	44496	10829	33667	4286	36,6	8,9	27,7	96,3
1971	1243811	47060	10312	36748	4215	37,8	8,3	29,5	89,6
1972	1277879	47943	10270	37673	3753	37,5	8,0	29,5	78,3
1973	1311947	47714	10358	37356	4053	36,4	7,9	28,5	84,9
1974	1346015	49847	10075	39772	4069	37,0	7,5	29,5	81,6
1975	1380083	49310	10018	39292	3961	35,7	7,3	28,4	80,3
1976	1414151	51355	10149	41206	3678	36,3	7,2	29,1	71,6
1977	1448219	49849	9811	40038	3681	34,4	6,8	27,6	73,8
1978	1482287	49027	9776	39251	3409	33,1	6,6	26,5	69,5
1979	1516355	48125	9575	38550	3424	31,7	6,3	25,4	71,1
1980	1550423	53147	8909	44238	3069	34,3	5,7	28,6	57,7
1981	1584440	48111	9677	38434	3024	30,4	6,1	24,3	62,9
1982	1621616	52865	10479	42386	3466	32,6	6,5	26,1	65,6
1983	1658792	49645	11040	38605	3437	29,9	6,7	23,2	69,2
1984	1695968	55243	10573	44670	2921	32,6	6,2	26,4	52,9
1985	1733144	53925	11826	42099	3026	31,1	6,8	24,3	56,1
1986	1770320	54519	10446	44073	2819	30,8	5,9	24,9	51,7
1987	1807496	56221	10307	45914	2848	31,1	5,7	25,4	50,7
1988	1844672	56283	10257	46026	2916	30,5	5,6	24,9	51,8
1989	1881848	53656	10181	43475	2745	28,5	5,4	23,1	51,2
1990	1919024	55175	8214	46961	1897	28,8	4,3	24,5	34,4
1991	1967000	52263	8526	43737	1761	26,7	4,4	22,3	33,7
1992	2006000	44418	8004	36414	1526	22,1	4,0	18,1	34,4
1993	2043000	44132	7804	36328	1471	21,6	3,8	17,8	33,3
1994	2077000	43450	7667	35783	1081	20,9	3,7	17,2	24,9
1995	2113000	44776	8671	36105	1058	21,2	4,1	17,1	23,6
1996	2151000	46041	8392	37649	734	21,4	3,9	17,5	15,9
1997	2186000	42920	8624	34296	781	19,6	3,9	15,7	18,2

Извор: Витална статистика, РЗС

Дефиниције

Број становника

Број становника се односи на годину посматрања. Подаци о броју становника за 1961, 1971, 1981. и 1991. годину јесу пописни подаци, док је за међупописне године процењен број становника израчунат као просечна међупописна разлика.

Живорођени

Апсолутни број живорођених у току једне године. Живорођено дете је дете које је после рођења показивало знаке живота (дисање, односно куцање срца), макар и за најкраће време, без обзира на трајање трудноће мајке.

Умрли

Апсолутни број умрлих лица у току једне године. Умрло лице је лице код којег је било када, након живорођења, дошло до трајног престанка свих знакова живота.

Природни прираштај

Природни прираштај представља разлику између броја живорођених и умрлих у посматраној години.

Умрла одојчад

Апсолутни број умрле одојчади у једној години. Умрла одојче је дете код кога је након живорођења, а пре него што је навршило једну годину живота, дошло до трајног престанка свих знакова живота.

Живорођени на 1 000 становника

Стопа живорођених представља однос броја живорођених и броја становника у години посматрања. Рачуна се тако што се број живорођених подели бројем становника и помножи са 1000.

Умрли на 1 000 становника

Општа стопа морталитета представља однос броја умрлих и броја становника у години посматрања. Рачуна се тако што се број умрлих подели бројем становника и помножи са 1000.

Природни прираштај на 1 000 становника

Стопа природног прираштаја представља разлику између броја живорођених и броја умрлих, у односу на број становника у години посматрања.

Стопа природног прираштаја = (број живорођених - број умрлих) / број становника * 1000

Умрла одојчад на 1 000 живорођених

Стопа смртности одојчади представља однос броја умрле деце старости испод 1 године и броја живорођене деце у години посматрања. Стопа се рачуна на 1000 живорођења.

Стопа смртности одојчади = (број умрле деце старости испод 1 године / број живорођене деце) * 1000

Додатне информације:



Преузмите све податке из базе у Excel формату:

[Подаци](#)



DevInfo профили:

devinfo.stat.gov.rs/diProfili



DevInfo база података online:

devinfo.stat.gov.rs/vitalna



За додатне информације и питања можете се обратити на:

devinfo@stat.gov.rs